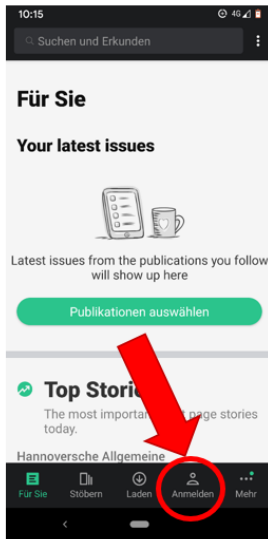


PressReader App

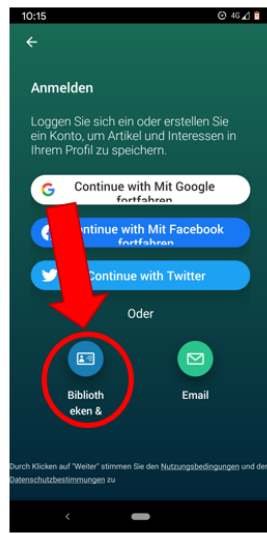
Für Mobilgeräte gibt es die PressReader App, mit der man Zeitungstitel herunterladen und offline lesen kann.

Dazu gehen Sie folgendermaßen vor:

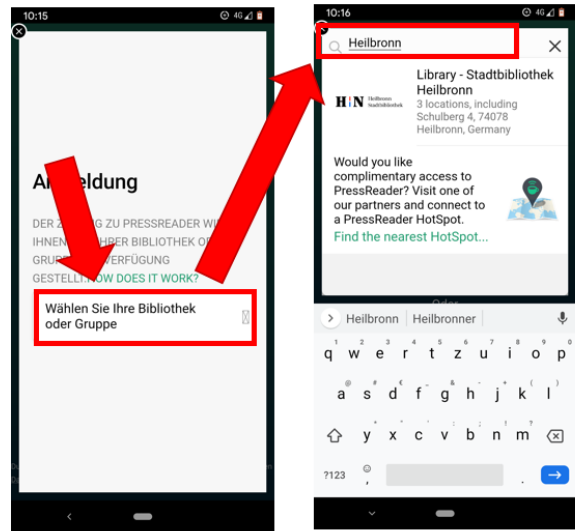
1. Wählen Sie „Anmelden“ aus.



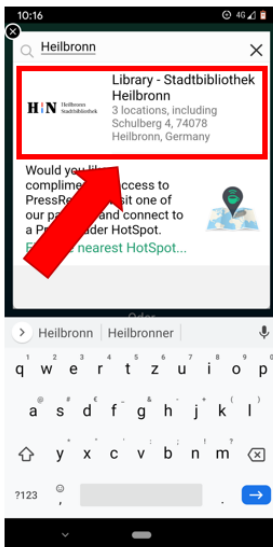
2. Wählen Sie „Bibliotheken & Gruppen“ aus.



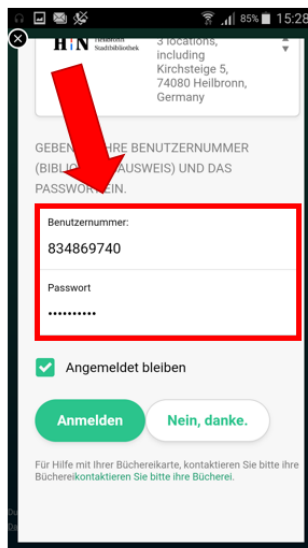
3. Suchen Sie nach „Heilbronn“.



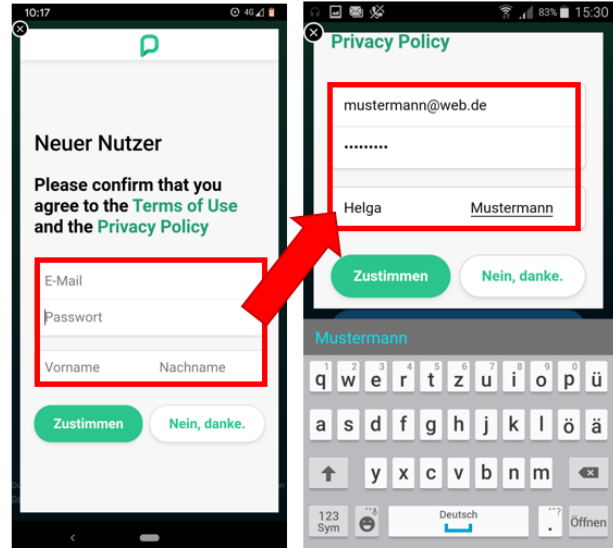
4. Wählen Sie die Stadtbibliothek Heilbronn aus.



5. Melden Sie sich mit Ihrer Bibliotheksausweisnummer und dem Passwort an.



6. Hier müssen Sie einen personalisierten Zugang anlegen. Denken Sie sich dafür Ihr eigenes Passwort aus.



Der Zugang ist nun für 30 Tage freigeschaltet, erst dann ist eine erneute Anmeldung notwendig.